












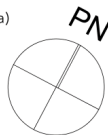
|                    |        |                                 |                      |                               |
|--------------------|--------|---------------------------------|----------------------|-------------------------------|
| PARTER<br>POKOJE 1 | M17.01 | Przedpokój                      | 3,46                 | Balkon<br>4,50 m <sup>2</sup> |
|                    | M17.02 | Pok. dzienny z aneks.+sypialnia | 24,01                |                               |
|                    | M17.03 | Łazienka                        | 3,99                 | Taras<br>9,33 m <sup>2</sup>  |
|                    |        | Powierzchnia użytkowa           | 31,46 m <sup>2</sup> | Ogród<br>35,41 m <sup>2</sup> |
|                    |        | Powierzchnia przegród           | 0,45 m <sup>2</sup>  |                               |
|                    |        | Powierzchnia lokalu             | 31,91 m <sup>2</sup> |                               |



## Legenda

-  Ściany zewnętrzne
-  Ściany wewnętrzne konstrukcyjne
-  Przegrody wewnętrzne działowe
-  Piony wentylacyjne i wodno-kanalizacyjne
-  Wejście do mieszkania
-  Grzejniki/rozdzielacze
-  Balkon
-  Taras/ogród

-  Klimatyzator ścienny (planowana lokalizacja)
-  Klimatyzator zewnętrzny (planowana lokalizacja)
-  W, E  
Podjęście wody, elektryczne



KO  
DO™



**BUILD**   
Architecture  
Awards

