







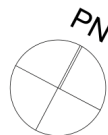


Legenda

-  Ściany zewnętrzne
-  Ściany wewnętrzne konstrukcyjne
-  Przegrody wewnętrzne działowe
-  Piony wentylacyjne i wodno-kanalizacyjne
-  Wejście do mieszkania
-  Grzejniki/rozdzielacze
-  Balkon
-  Klimatyzator ścienny (planowana lokalizacja)



Schody na dach

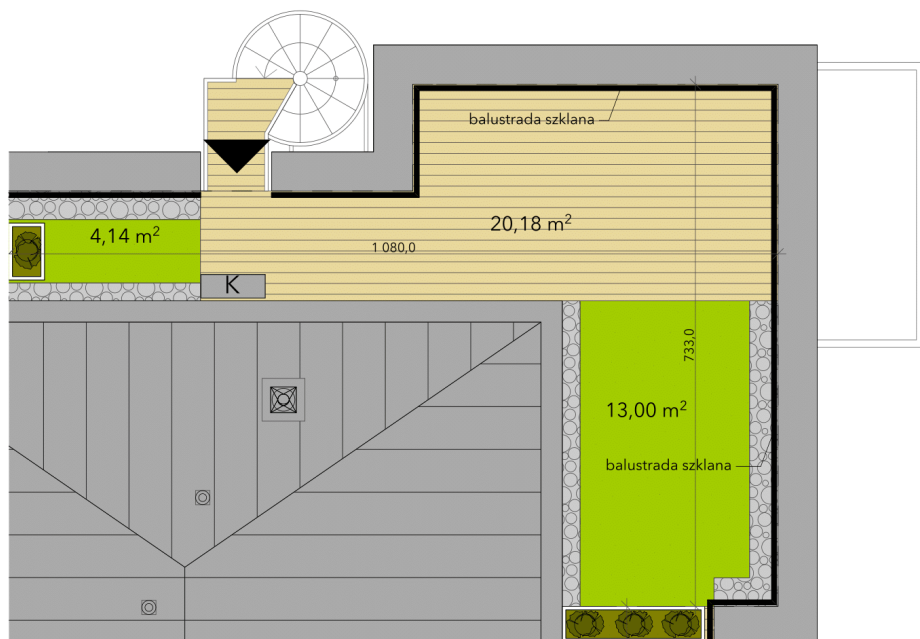


| | | | | |
|----------|--------|-------------------------------|----------------------|--|
| PIĘTRO 2 | M53.01 | Przedpokój | 12,58 | Balkon 6,00 m ² Dach z funkcją prywatnego tarasu 37,32 m ² |
| | M53.02 | Pokój dzienny z aneksem kuch. | 31,00 | |
| POKOJE 3 | M53.03 | Sypialnia | 14,29 | |
| | M53.04 | Sypialnia | 9,94 | |
| | M53.05 | Łazienka | 6,09 | |
| | | Powierzchnia użytkowa | 73,90 m ² | |
| | | Powierzchnia przegród | 1,43 m ² | |
| | | Powierzchnia lokalu | 75,33 m ² | |



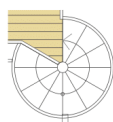


DACH Z FUNKCJĄ PRYWATNEGO TARASU

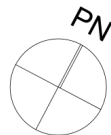


Legenda

- Deski tarasowe
- Projektowana zielen
- Opaska żwirowa
- Donica z zielenią
- Wejście na taras
- Dach skośny
- Klimatyzator zewnętrzny (planowana lokalizacja)



Schody na dach



| | | | |
|------|--|----------------------|---|
| DACH | Deski tarasowe | 20,18 m ² | Mieszkanie 75,33 m ² |
| | Projektowana zielen | 17,14 m ² | Balkon 6,00 m ² |
| | Powierzchnia dachu z funkcją prywatnego tarasu | 37,32 m ² | Dach z funkcją prywatnego tarasu 37,32 m ² |
| | | | Razem 118,65 m ² |



