







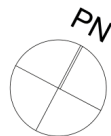


Legenda

-  Ściany zewnętrzne
-  Ściany wewnętrzne konstrukcyjne
-  Przegrody wewnętrzne działowe
-  Piony wentylacyjne i wodno-kanalizacyjne
-  Wejście do mieszkania
-  Grzejniki/rozdzielacze
-  Balkon
-  Klimatyzator ścienny (planowana lokalizacja)



Schody na dach



PIĘTRO 2 POKOJE 3	M55.01	Przedpokój	5,62	Balkon 5,50 m ² Dach z funkcją prywatnego tarasu 22,77 m ²
	M55.02	Pokój dzienny z aneksem kuch.	27,21	
	M55.03	Sypialnia	9,66	
	M55.04	Sypialnia	8,54	
	M55.05	Łazienka	4,65	
			Powierzchnia użytkowa	
		Powierzchnia przegród	1,30 m ²	
		Powierzchnia lokalu	56,98 m ²	



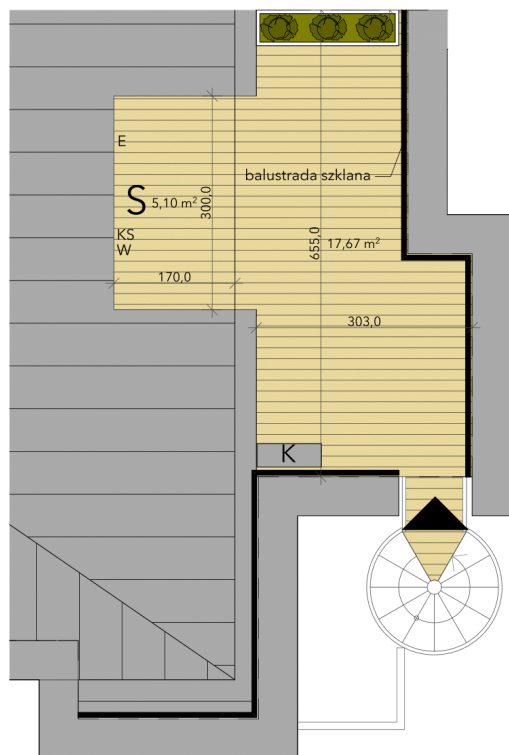
KO
DO™











BUILD 
Architecture
Awards

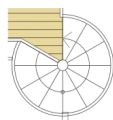


DACH Z FUNKCJĄ PRYWATNEGO TARASU

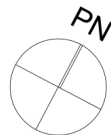


Legenda

-  Deski tarasowe
-  Miejsce na saunę, kuchnię letnią, komórkę lokatorską
-  Opaska żwirowa
-  Donica z zielenią
-  Wejście na taras
-  Dach skośny
-  Klimatyzator zewnętrzny (planowana lokalizacja)
-  W, KS, E
Podejście wody, kanalizacji sanitarnej, elektryczne



Schody na dach



DACH	Deski tarasowe	17,67 m ²	Mieszkanie 56,98 m ²
	Miejsce na saunę, kuchnię letnią, komórkę lokatorską	5,10 m ²	Balkon 5,50 m ²
	Powierzchnia dachu z funkcją prywatnego tarasu	22,77 m ²	Dach z funkcją prywatnego tarasu 22,77 m ²
			Razem 85,25 m ²



