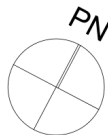


### Legenda

- Ściany zewnętrzne
- Ściany wewnętrzne konstrukcyjne
- Przegrody wewnętrzne działowe
- Możliwe wydzielenia pomieszczenia
- Piony wentylacyjne i wodno-kanalizacyjne
- Wejście do mieszkania
- Grzejniki/rozdzielacze
- Balkon
- Klimatyzator ścienny (planowana lokalizacja)



Schody na dach



PIĘTRO 2 POKOJE 4	M57.01	Przedpokój	8,40	Balkon 5,60 m <sup>2</sup> Dach z funkcją prywatnego tarasu 38,89 m <sup>2</sup>
	M57.02	Pokój dzienny z aneksem kuch.	28,19	
	M57.03	Sypialnia	9,30	
	M57.04	Sypialnia	8,77	
	M57.05	Sypialnia	12,27	
	M57.06	Łazienka	5,24	
		Powierzchnia użytkowa	72,17 m <sup>2</sup>	
	Powierzchnia przegród	1,44 m <sup>2</sup>		
	Powierzchnia lokalu	73,61 m <sup>2</sup>		

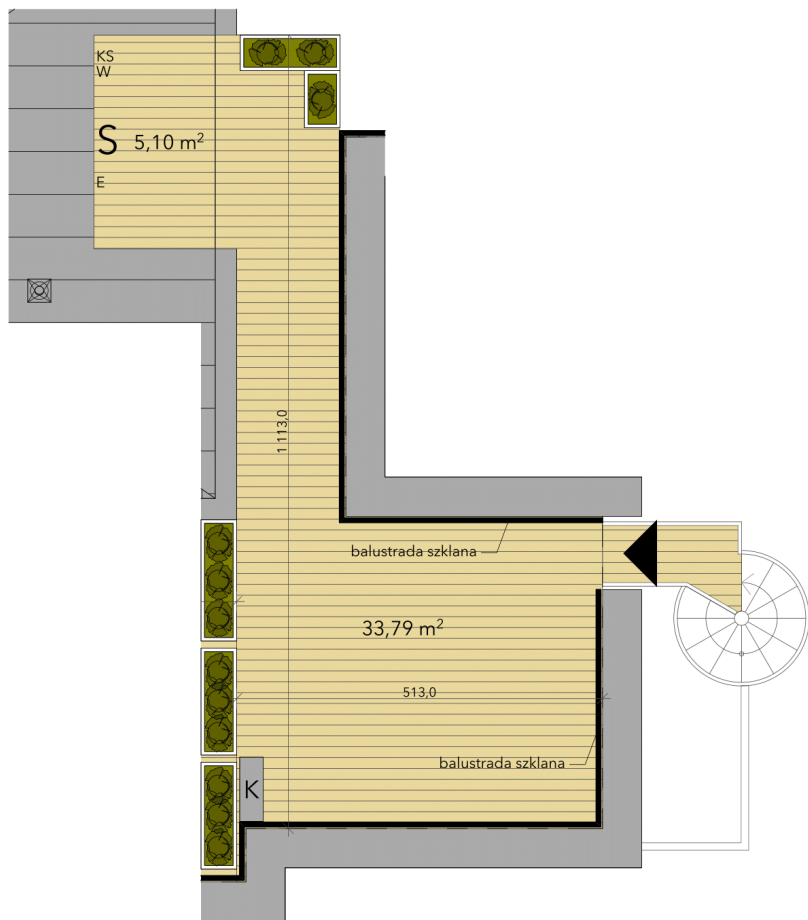














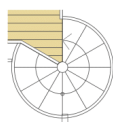


## DACH Z FUNKCJĄ PRYWATNEGO TARASU

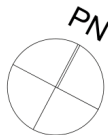


### Legenda

-  Deski tarasowe
-  Miejsce na saunę, kuchnię letnią, komórkę lokatorską
-  Opaska żwirowa
-  Donica z zielenią
-  Wejście na taras
-  Dach skośny
-  Klimatyzator zewnętrzny (planowana lokalizacja)
-  Podejście wody, kanalizacji sanitarnej, elektryczne



Schody na dach



DACH	Deski tarasowe	33,79 m <sup>2</sup>	Mieszkanie 73,61 m <sup>2</sup>
	Miejsce na saunę, kuchnię letnią, komórkę lokatorską	5,10 m <sup>2</sup>	Balkon 5,60 m <sup>2</sup>
	Powierzchnia dachu z funkcją prywatnego tarasu	38,89 m <sup>2</sup>	Dach z funkcją prywatnego tarasu 38,89 m <sup>2</sup>
			Razem 118,10 m <sup>2</sup>





