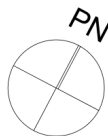




### Legenda

- Ściany zewnętrzne
- Ściany wewnętrzne konstrukcyjne
- Przegrody wewnętrzne działowe
- Piony wentylacyjne i wodno-kanalizacyjne
- Wejście do mieszkania
- Grzejniki/rozdzielacze
- Balkon
- Klimatyzator ścienny (planowana lokalizacja)

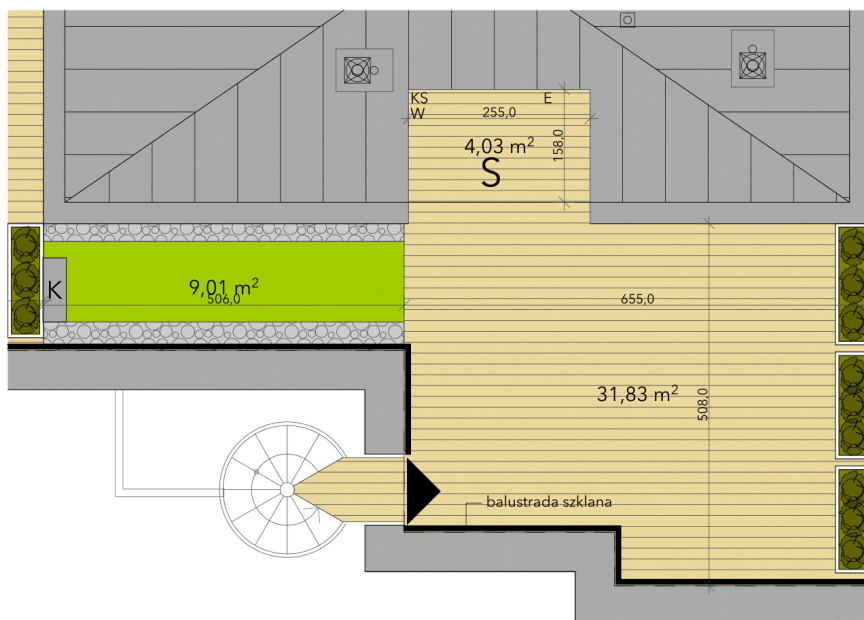


PIĘTRO 2					
POKOJE 4	M58.01	Przedpokój	11,95	Balkon 1	5,25 m <sup>2</sup>
	M58.02	Pokój dzienny z aneksem kuch.	28,35	Balkon 2	4,50 m <sup>2</sup>
	M58.03	Sypialnia	14,58	Dach z funkcją prywatnego tarasu 44,87 m <sup>2</sup>	
	M58.04	Sypialnia	10,14		
	M58.05	Sypialnia	11,77		
	M58.06	Łazienka	3,55		
	M58.07	Łazienka	4,15		
		Powierzchnia użytkowa	84,49 m <sup>2</sup>		
		Powierzchnia przegród	2,12 m <sup>2</sup>		
		Powierzchnia lokalu	86,61 m <sup>2</sup>		






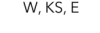






## DACH Z FUNKCJĄ PRYWATNEGO TARASU

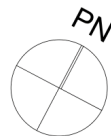


### Legenda

-  Deski tarasowe
-  Miejsce na saunę, kuchnię letnią, komórkę lokatorską
-  Projektowana zieleń
-  Opaska żwirowa
-  Donica z zielenią
-  Wejście na taras
-  Dach skośny
-  Klimatyzator zewnętrzny (planowana lokalizacja)
-  W, KS, E
-  Podejście wody, kanalizacji sanitarnej, elektryczne



Schody na dach



DACH	Deski tarasowe	31,83 m <sup>2</sup>	Mieszkanie 86,61 m <sup>2</sup>
	Projektowana zieleń	9,01 m <sup>2</sup>	Balkon 1 5,25 m <sup>2</sup>
	Miejsce na saunę, kuchnię letnią, komórkę lokatorską	4,03 m <sup>2</sup>	Balkon 2 4,50 m <sup>2</sup>
	Powierzchnia dachu z funkcją prywatnego tarasu	44,87 m <sup>2</sup>	Dach z funkcją prywatnego tarasu 44,87 m <sup>2</sup>
			Razem 141,23 m <sup>2</sup>



