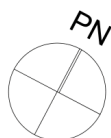


PIĘTRO 2 POKOJE 2	M66.01	Przedpokój	4,39	Balkon 4,70 m ² Dach z funkcją prywatnego tarasu 14,63 m ²
	M66.02	Pokój dzienny z aneksem kuch.	17,56	
	M66.03	Sypialnia	9,09	
	M66.04	Łazienka	5,71	
		Powierzchnia użytkowa	36,75 m ²	
		Powierzchnia przegród	1,00 m ²	
		Powierzchnia lokalu	37,75 m ²	



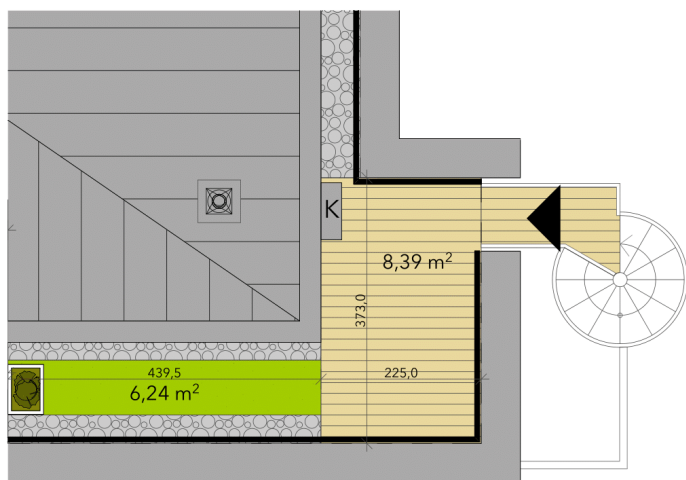
Legenda

- Ściany zewnętrzne
- Ściany wewnętrzne konstrukcyjne
- Przegrody wewnętrzne działowe
- Piony wentylacyjne i wodno-kanalizacyjne
- Wejście do mieszkania
- Grzejniki/rozdzielacze
- Balkon
- Klimatyzator ścienny (planowana lokalizacja)










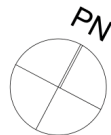
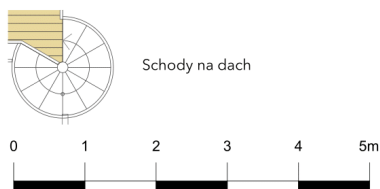


DACH Z FUNKCJĄ PRYWATNEGO TARASU



Legenda

-  Deski tarasowe
-  Projektowana zieleni
-  Opaska żwirowa
-  Donica z zielenią
-  Wejście na taras
-  Dach skośny
-  Klimatyzator zewnętrzny (planowana lokalizacja)



DACH	Deski tarasowe	8,39 m ²	Mieszkanie 37,75 m ²
	Projektowana zieleni	6,24 m ²	Balkon 4,70 m ²
	Powierzchnia dachu z funkcją prywatnego tarasu	14,63 m ²	Dach z funkcją prywatnego tarasu 14,63 m ²
			Razem 57,08 m ²



