



PIĘTRO 2					
POKOJE 3	M67.01	Przedpokój	7,35	Balkon 6,00 m <sup>2</sup> Dach z funkcją prywatnego tarasu 79,13 m <sup>2</sup>	
	M67.02	Pokój dzienny	21,85		
	M67.03	Kuchnia	7,34		
	M67.04	Sypialnia	13,22		
	M67.05	Sypialnia	10,86		
	M67.06	Łazienka	5,90		
			Powierzchnia użytkowa		66,52 m <sup>2</sup>
		Powierzchnia przegród	1,77 m <sup>2</sup>		
		Powierzchnia lokalu	68,29 m <sup>2</sup>		

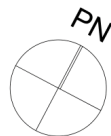


### Legenda

- Ściany zewnętrzne
- Ściany wewnętrzne konstrukcyjne
- Przegrody wewnętrzne działowe
- Piony wentylacyjne i wodno-kanalizacyjne
- Wejście do mieszkania
- Grzejniki/rozdzielacze
- Balkon
- Klimatyzator ścienny (planowana lokalizacja)



Schody na dach

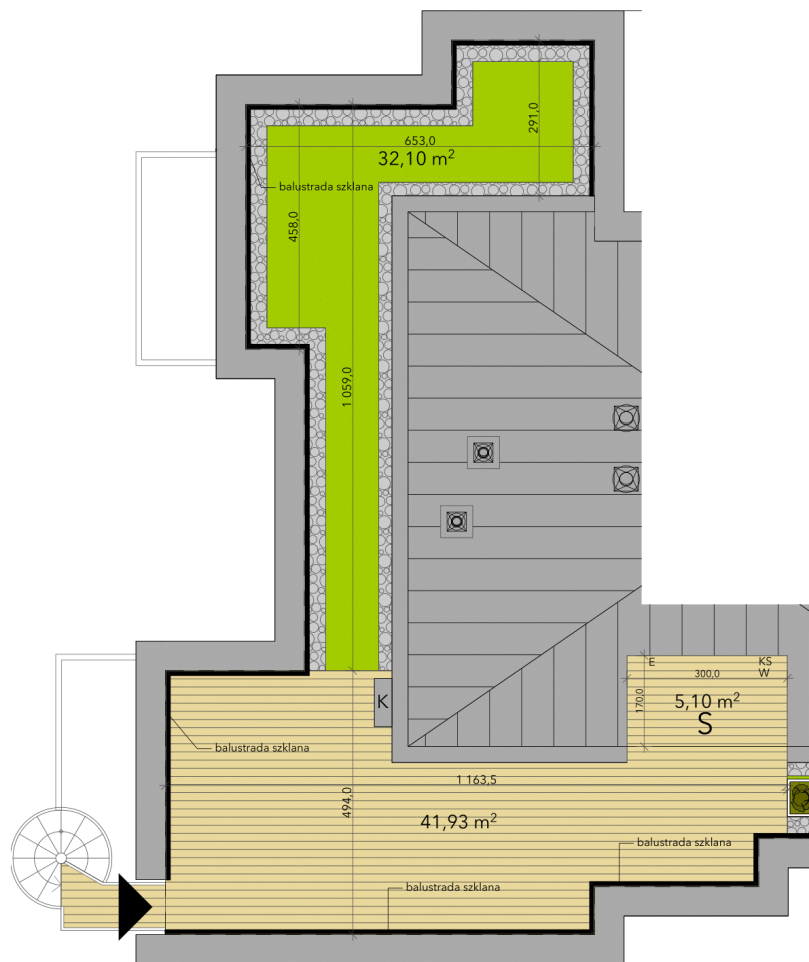





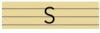





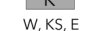






## DACH Z FUNKCJĄ PRYWATNEGO TARASU

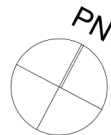


### Legenda

-  Deski tarasowe
-  Miejsce na saunę, kuchnię letnią, komórkę lokatorską
-  Projektowana zieleń
-  Opaska żwirowa
-  Donica z zielenią
-  Wejście na taras
-  Dach skośny
-  Klimatyzator zewnętrzny (planowana lokalizacja)
-  W, KS, E
-  Podejście wody, kanalizacji sanitarnej, elektryczne



Schody na dach



DACH	Deski tarasowe	41,93 m <sup>2</sup>	Mieszkanie 68,29 m <sup>2</sup>
	Projektowana zieleń	32,10 m <sup>2</sup>	Balkon 6,00 m <sup>2</sup>
	Miejsce na saunę, kuchnię letnią, komórkę lokatorską	5,10 m <sup>2</sup>	Dach z funkcją prywatnego tarasu 79,13 m <sup>2</sup>
	Powierzchnia dachu z funkcją prywatnego tarasu	79,13 m <sup>2</sup>	
			Razem 153,42 m <sup>2</sup>





