











PIĘTRO 2					
POKOJE 3	M75.01	Przedpokój	9,92	Balkon 6,00 m ² Dach z funkcją prywatnego tarasu 84,18 m ²	
	M75.02	Garderoba	2,72		
	M75.03	Pokój dzienny	19,56		
	M75.04	Kuchnia	7,16		
	M75.05	Sypialnia	10,76		
	M75.06	Sypialnia	12,76		
	M75.07	Łazienka	4,82		
		Powierzchnia użytkowa	67,70 m ²		
		Powierzchnia przegród	1,91 m ²		
		Powierzchnia lokalu	69,61 m ²		

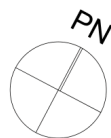


Legenda

-  Ściany zewnętrzne
-  Ściany wewnętrzne konstrukcyjne
-  Przegrody wewnętrzne działowe
-  Piony wentylacyjne i wodno-kanalizacyjne
-  Wejście do mieszkania
-  Grzejniki/rozdzielacze
-  Balkon
-  Klimatyzator ścienny (planowana lokalizacja)

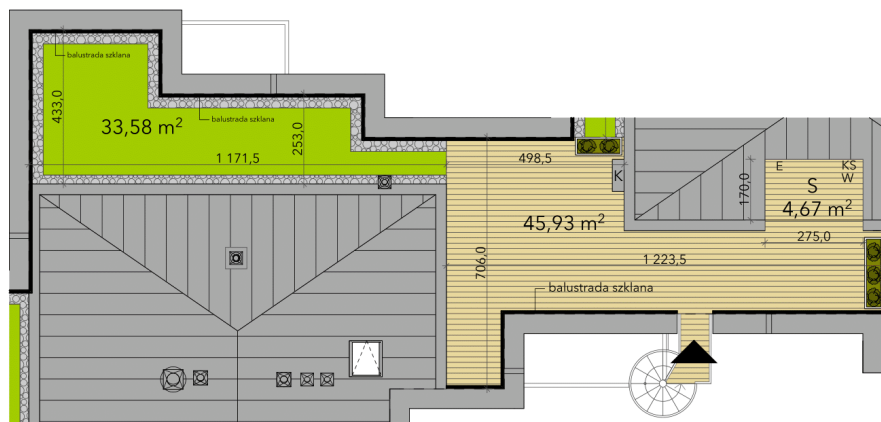


Schody na dach














DACH Z FUNKCJĄ PRYWATNEGO TARASU

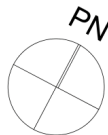
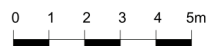


Legenda

-  Deski tarasowe
-  Miejsce na saunę, kuchnię letnią, komórkę lokatorską
-  Projektowana zieleń
-  Opaska żwirowa
-  Donica z zielenią
-  Wejście na taras
-  Dach skośny
-  Klimatyzator zewnętrzny (planowana lokalizacja)
-  Podejście wody, kanalizacji sanitarnej, elektryczne



Schody na dach



DACH	Deski tarasowe	45,93 m ²	Mieszkanie 69,61 m ²
	Projektowana zieleń	33,58 m ²	Balkon 6,00 m ²
	Miejsce na saunę, kuchnię letnią, komórkę lokatorską	4,67 m ²	Dach z funkcją prywatnego tarasu 84,18 m ²
	Powierzchnia dachu z funkcją prywatnego tarasu	84,18 m ²	
			Razem 159,79 m ²



