

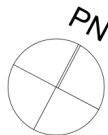
Legenda

- Ściany zewnętrzne
- Ściany wewnętrzne konstrukcyjne
- Przegrody wewnętrzne działowe
- Możliwe wydzielenia pomieszczenia
- Piony wentylacyjne i wodno-kanalizacyjne
- Wejście do mieszkania
- Grzejniki/rozdzielacze
- Balkon
- Klimatyzator ścienny (planowana lokalizacja)



Schody na dach

0 1 2 3 4 5m



PIĘTRO 2 POKOJE 4	M78.01	Przedpokój	16,01	Balkon 1 7,50 m ²
	M78.02	Pokój dzienny z aneksem kuch.	34,77	
	M78.03	Sypialnia	13,28	Balkon 2 4,50 m ²
	M78.04	Sypialnia	16,16	
	M78.05	Gabinet	9,46	Część prywatna dachu 62,83 m ²
	M78.06	Łazienka	5,46	
		Powierzchnia użytkowa	95,14 m ²	
	Powierzchnia przegród	1,96 m ²		
	Powierzchnia lokalu	97,10 m ²		

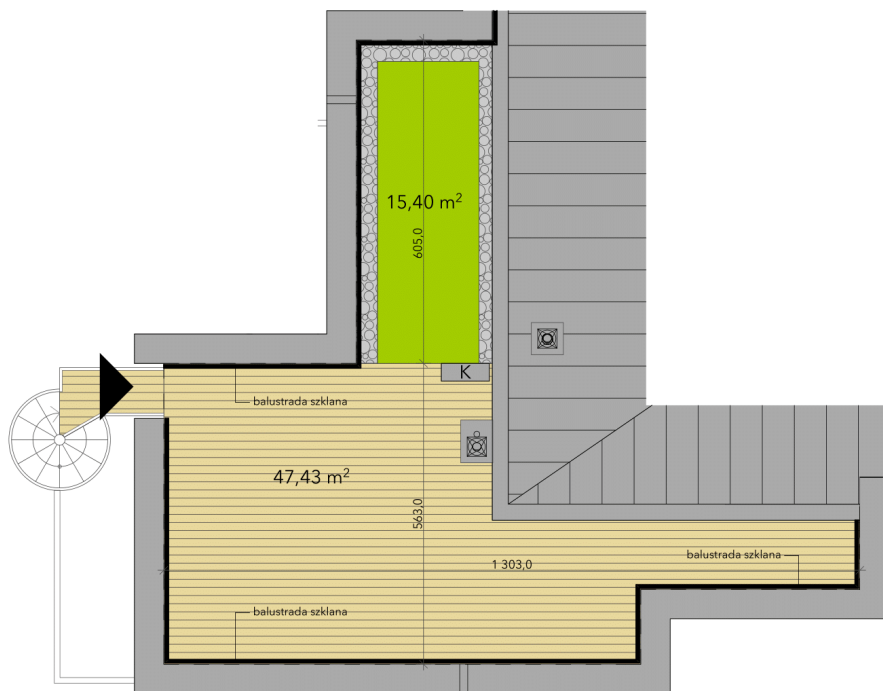


KO
DO™










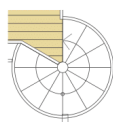
BUILD 
Architecture
Awards

DACH Z FUNKCJĄ PRYWATNEGO TARASU

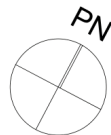


Legenda

-  Deski tarasowe
-  Projektowana zieleni
-  Opaska żwirowa
-  Donica z zielenią
-  Wejście na taras
-  Dach skośny
-  Klimatyzator zewnętrzny (planowana lokalizacja)



Schody na dach



DACH	Deski tarasowe	47,43 m ²	Mieszkanie 97,10 m ²
	Projektowana zieleni	15,40 m ²	Balkon 1 7,50 m ²
	Powierzchnia dachu z funkcją prywatnego tarasu	62,83 m ²	Balkon 2 4,50 m ²
			Dach z funkcją prywatnego tarasu 62,83 m ²
			Razem 171,93 m ²



